

● 卒業・修了時アンケートマニュアル ●

【 アクセス方法 】

- 履修登録と同様、ID 及びパスワードを入力すると学内及び学外のパソコンから接続可能となっています。
※携帯電話からも接続できます。スマートフォンの場合は学内無線LANをご利用ください。

【 アンケートに回答する 】

- URL <https://kym.kobe-u.ac.jp> ●

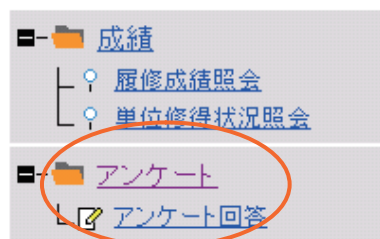
「うりぼーネット」にログイン → アンケート回答 → 一般アンケート
→ 卒業時アンケート / 修了時アンケート → 「回答受付中」をクリックして、
アンケート回答・回答入力画面へ進んでください。




Web へのアクセス <https://kym.kobe-u.ac.jp>



① うりぼーネットにログイン



② 「アンケート回答」をクリック

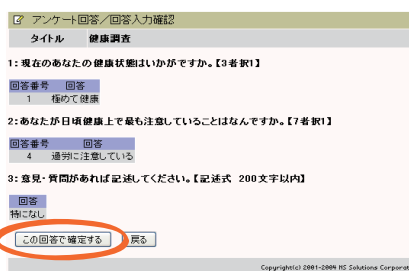


③ 卒業・修了時アンケートの「回答受付中」ボタンをクリックし、アンケート回答を開始

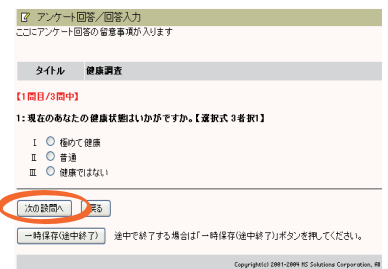
④ 回答を入力または選択してください。
選択式の質問の回答は全て必須回答となります。



⑥ 解答終了後は、「確定」ボタンをクリック。



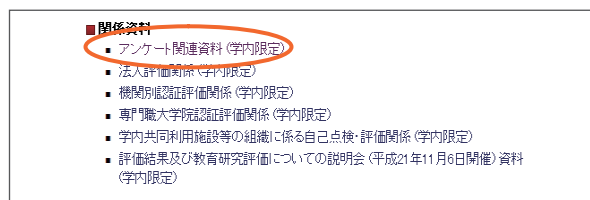
⑤ 回答途中で中断し、
後ほど再開するには
「一時保存」をクリックする。



●過去の資料および分析結果は学内HPで見ることができます●

- ① 神戸大学 HP
- ↓
- ② 大学について
- ↓
- ③ 取組・計画
- ↓
- ④ 大学評価

⑤ 関係資料・アンケート関連資料 (学内限定)



⑥ 卒業・修了時アンケート