


神戸大学ロゴマーク等 使用マニュアル  神戸大学

|                                      |       |
|--------------------------------------|-------|
| はじめに                                 | 01    |
| 神戸大学ロゴマーク等を使用するには                    | 02    |
| ロゴの概要                                | 03    |
| デザイン                                 |       |
| 神戸大学ロゴマーク                            | 04    |
| 神戸大学ロゴタイプ                            | 05    |
| 神戸大学ロゴマークとロゴタイプの組み合わせ /<br>ベーシックデザイン | 06    |
| 神戸大学ロゴマークとロゴタイプの組み合わせ /<br>指定カラーリング  | 07    |
| 使い方                                  |       |
| 保護エリア                                | 08    |
| 背景に応じたの使用                            | 09    |
| 禁止事項                                 | 10    |
| 組み合わせ                                | 11    |
| アプリケーション                             |       |
| 名刺                                   | 12・13 |
| レターヘッド                               | 14    |
| プレゼンテーション用テンプレート                     | 15    |
| 封筒                                   | 16・17 |



## 神戸大学ロゴマーク等使用マニュアルの設置にあたって

神戸大学は、本マニュアル作成を機にUI(University Identity)を推進し、

UIを尊重する意識を根付かせる活動に取り組めます。

UIとは、大学が自らのアイデンティティーを確立し、

それを学内外に表明することで、社会における役割や個性を明確にし、

正しい認知を促し、良いイメージを訴求するブランディング活動のひとつです。

UIは「大学の運営方針や戦略といった目に見えない要素」と「ロゴマーク等の視覚的な要素」から成り立っています。

このふたつの要素は、歩調を合わせ展開していく必要があります。

## 神戸大学ロゴマーク等使用マニュアルの主旨

使用マニュアルは、ビジュアル的に統一されたロゴマーク等を、

正しく使用していただくため、規定したものです。

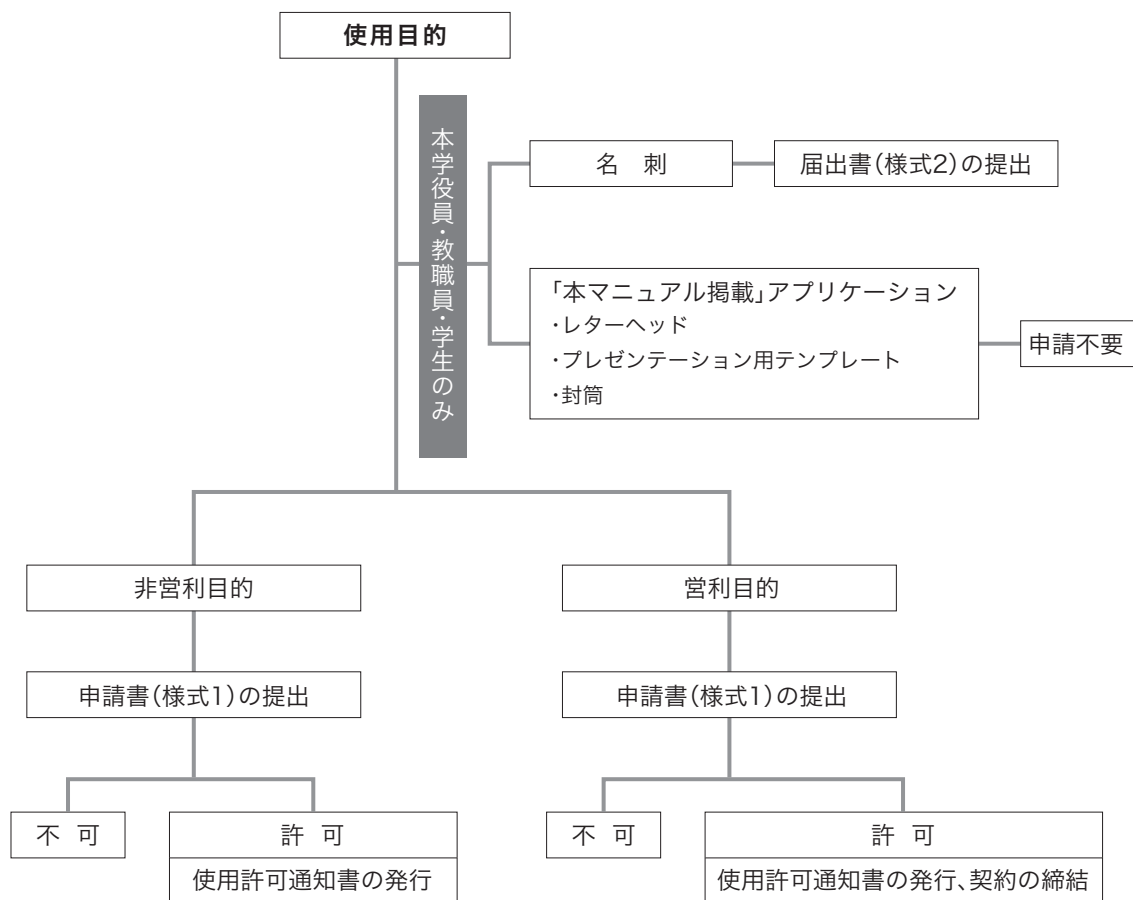
正しく使用することが、神戸大学のブランドを高め、大学の精神を広く社会に理解してもらい、

魅力的で信頼される大学作りに貢献します。

ご使用にあたっては、このデザインマニュアルを熟読の上、遵守していただくことをお願いいたします。

## 神戸大学ロゴマーク等を使用するには

- ・「神戸大学ロゴマーク及びロゴタイプ取扱規則」及び本マニュアルをお読みください。
- ・下のフローチャートに添って、事前に「神戸大学ロゴマーク等使用許可申請書」(様式1)、「名刺に付する神戸大学ロゴマーク等に関する届出書」(様式2)を広報室に提出してください。
- ・許可には、通常2～3日程かかります。申請内容によっては、決裁に時間がかかることがありますので、余裕を持って手続きをお願いします。
- ・ロゴタイプの単独使用はできません。ロゴマーク単体、またはロゴマークとロゴタイプの組み合わせでご使用ください。
- ・本マニュアルの内容は、必要に応じて改訂していく予定です。本学Webサイトより、最新の更新日をご確認の上ご利用ください。



<申請・届出・問い合わせ先>

神戸大学広報室 TEL : 078-803-6696 FAX : 078-803-5088 Email : ppr-kouhoushitsu@office.kobe-u.ac.jp  
 神戸大学ロゴマーク・ロゴタイプのページ <http://www.kobe-u.ac.jp/info/outline/resources/logo.html>



### 神戸大学ロゴマーク

創立100周年を迎えた2002年に制定。

「Kobe」の「K」を2羽の鳥に見立て、神戸大学のシンボルカラーであるブリックを用いて、ときに助け合いながら大空（世界）を自由に羽ばたく姿を表現。緑は山、青は海のイメージです。

## 神戸大学

### 神戸大学ロゴタイプ

シンプルなゴシック系フォントを用い、未来にまっすぐ進む堅実なイメージを表現。世界に発信する神戸大学を、広がりのあるデザインでアピールしています。



### 神戸大学ロゴマークとロゴタイプの組み合わせ

神戸大学ロゴマークと神戸大学ロゴタイプを組み合わせたものです。

基本はベーシックデザインを必ずご使用ください。  
使用用途に合わせて3種の中から選択できます。

■ ベーシックデザイン (A)



ブリックカラー  
特色 : DIC 2494  
4色分解 : C 23 / M 100 / Y 100 / K 0  
RGB : R 196 / G 0 / B 0  
スクリーン印刷 : SP 89  
サインディスプレイ : No. 135



グリーン  
特色 : DIC 2560  
4色分解 : C 92 / M 10 / Y 100 / K 0  
RGB : R 22 / G 131 / B 46  
スクリーン印刷 : SP 137  
サインディスプレイ : No. 425



ブルー  
特色 : DIC 2601  
4色分解 : C 100 / M 71 / Y 0 / K 0  
RGB : R 14 / G 47 / B 146  
スクリーン印刷 : SP 239  
サインディスプレイ : No. 522



グレイ (文字)  
特色 : DIC 544  
4色分解 : C 0 / M 0 / Y 0 / K 70  
RGB : R 77 / G 77 / B 77  
スクリーン印刷 : SP 422  
サインディスプレイ : No. 751

■ モノクロ (B)



■ 単色(ブリックカラー) (C)



■ 白ヌキ (D)



※濃い背景上に使用する場合のみ  
ご使用ください。



ブラック  
特色 : DIC 582  
4色分解 : C 0 / M 0 / Y 0 / K 100  
RGB : R 0 / G 0 / B 0

ロゴタイプは、ロゴマークと組み合わせて使用します。  
ロゴタイプの単独使用はできません。

## ■ 和文タイプ (E)

# 神戸大学

## ■ 欧文タイプ (F)

# KOBE UNIVERSITY



ブラック

特色 : DIC 582

4色分解 : C 0 / M 0 / Y 0 / K 100

RGB : R 0 / G 0 / B 0

ロゴマークとロゴタイプを組み合わせましたものです。組み合わせる際の余白、大きさ等を細かく設定しています。


■ 和文タイプ横組 (G)



■ 和文タイプ縦組 (H)



■ 和文タイプ横組② (I)



■ 欧文タイプ横組 (J)






基本はベーシックデザインを必ずご使用ください。  
使用用途に合わせて3種の中から選択できます。

■ モノクロ



■ 単色  
(ブリックカラー)



■ 白ヌキ



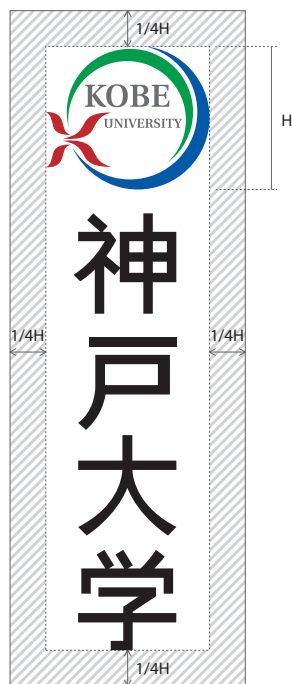
※ 濃い背景上で使用する場合にのみご使用ください。

ロゴマーク等への干渉を避けるため、グレーの斜線部分の保護領域内に他の要素(文字や図柄等)を配置しないようにご使用ください。  
 ただし、部局などの名称、連絡先と組み合わせる場合には、この規定は適用されません。


■ 和文タイプ横組



■ 和文タイプ縦組




■ シンボルマーク



■ 和文タイプ横組②




■ 欧文タイプ横組



## 使い方 〈背景に応じたの使用〉

視認性を確保するため、背景の色の濃度に合わせて指定カラーを使い分けてご使用ください。

|                       | ■ カラー  | ■ モノクロ   | ■ ブリックカラー単色  |
|-----------------------|--|--|--|
| 白<br>(0%)             |   |    |   |
| 明るい背景色<br>(10%~20%)   |    |   |    |
| 中明度の背景色<br>(30%~60%)  | <br> | <br> | <br> |
| 黒、暗い背景色<br>(70%~100%) |   |    |   |

ブランドの統一を図るため、下記のような使用は  
さけてください。

- 斜体・長体・平体などに変形



- 保護領域内に他要素を配置



- 回転させる



- ふち、影、立体化など特殊な表現



- ロゴマークとロゴタイプの比率を変える



- 図形で囲むなど、他の要素を加えて表示



- 文字間を変更



- 背景にグラデーションを含む地紋を入れる



- 指定カラー以外に変更



- ロゴタイプのフォントを変更



連絡先を加える場合の組み合わせ例です。連絡先の書体は「メイリオ」を推奨します。

■ 和文+連絡先タイプ横組



■ 欧文+連絡先タイプ横組



## アプリケーション推奨例 〈名刺〉

名刺にロゴマークを使用する場合は事前に使用届出が必要です。書体は下の指定を推奨します。

### ■ 和文 横

理学研究科物理学専攻 教授  
研究科長 学部長

**兵庫 太郎** HYOGO Taro

〒657-8501 兵庫県神戸市灘区六甲台町1-1  
TEL.078-803-0000 FAX.078-803-0000  
E-mail.t.hyogo@people.kobe-u.ac.jp  
URL.http://www.kobe-u.ac.jp

MS P 明朝 8pt  
MS P 明朝 19pt  
MS P 明朝 7pt  
メイリオ Regular 5.5pt

4mm  
4mm

#### □肩書きが長い場合

・間の余白\*を守りながら名前を下に移動可

医学部付属病院 病理部病理診断科  
大学院医学研究科 病理診断学分野  
病院長補佐 教授

**兵庫 太郎** HYOGO Taro

4mm

#### □住所、メールが長い場合

・県名を表記しなくても可

〒657-8501 神戸市中央区港島中町2-4-2  
TEL.078-302-5335 FAX.078-302-5335  
E-mail.t.hyogo@people.kobe-u.ac.jp  
URL.http://www.kobe-u.ac.jp

4mm

・4mmの余白\*を守り、左に平行移動可

〒180-0805 千代田区丸の内3-1-1 明豊ビル 地下1F  
TEL.03-6269-9130 FAX.03-3214-4227  
E-mail.t.hyogo@people.kobe-u.ac.jp  
URL.http://www.kobe-u.ac.jp

4mm

### ■ 欧文 横

Faculty of Engineering  
Professor

**HYOGO Taro**

KOBE UNIVERSITY

1-1, Rokkodai-cho, Nada-ku, Kobe-city, 657-8501, JAPAN  
Phone. +81-78-881-1212 URL.http://www.kobe-u.ac.jp  
E-mail: t.hyogo@people.kobe-u.ac.jp

MS P 明朝 8pt  
MS P 明朝 17pt  
メイリオ Regular 5pt

4mm  
4mm

#### □住所が長い場合

・4mmの余白\*を守り、左に平行移動可

2-4-2, Minatojima-nakamachi, Chuo-ku, Kobe-city, 650-0066, JAPAN  
Phone. +81-78-881-1212 URL.http://www.kobe-u.ac.jp  
E-mail: t.hyogo@people.kobe-u.ac.jp

4mm

## アプリケーション推奨例 〈名刺〉

名刺にロゴマークを使用する場合は事前に使用届出が必要です。書体は下の指定を推奨します。

### ■ 和文 縦

MS P 明朝 7pt

MS P 明朝 19pt

MS P 明朝 8pt

メイリオ Regular 6pt

肩書きが長い場合  
・間の余白を守りながら名前を左に移動可  
(肩書きと名前が紙面の中心にくるように)  
(バランスをとること)

住所が長い場合  
・県名を表記しなくても可  
・5mmの余白を守り、郵便番号の後に改行可

5mm

5mm

5mm

### ■ 欧文 縦

MS P 明朝 8pt

MS P 明朝 17pt

メイリオ Regular 4.5pt

住所が長い場合  
・4mmの余白を守り、郵便番号の前に改行可

5mm

5mm

5mm


## アプリケーション推奨例 〈レターヘッド〉

こちらのレターヘッドを使用する際の使用申請は必要ありません。

### ■ 和文タイプ



### ■ 欧文タイプ






## アプリケーション推奨例〈プレゼンテーション用テンプレート〉


こちらのプレゼンテーション用テンプレートを使用する際の使用申請は必要ありません。

### ■ 和文タイプ

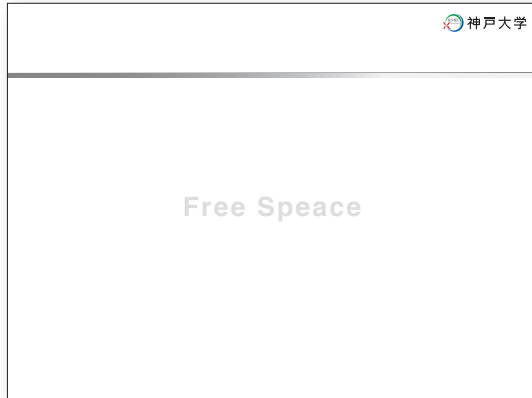
(A)




(B)



(C)




(D)

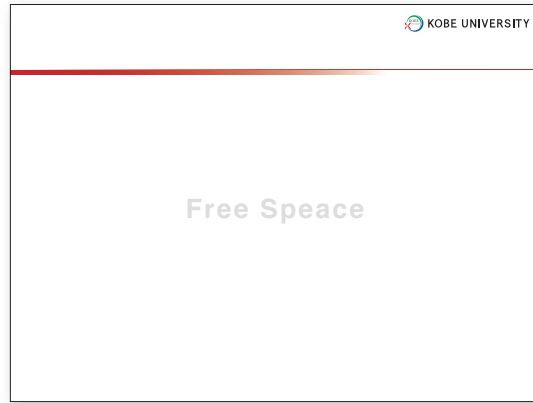


### ■ 欧文タイプ

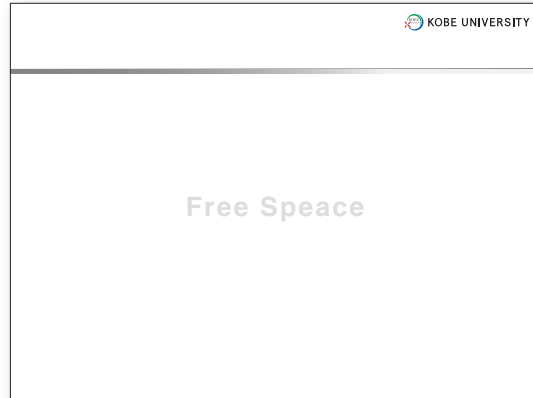
(E)



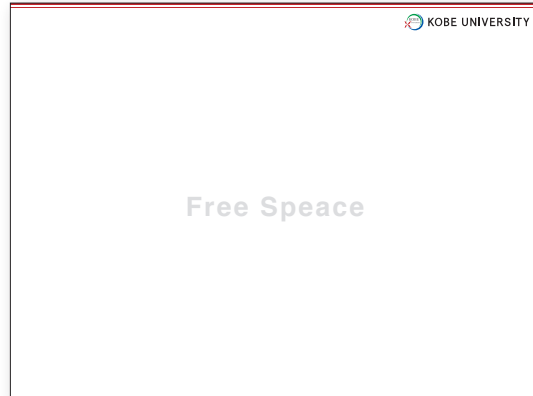
(F)



(G)



(H)



## アプリケーション推奨例 〈封筒〉

本学教職員がこちらの封筒を使用する際の使用申請は必要ありません。

### ■ 角2封筒 和文タイプ (50%縮小)



メイリオ Regular 8pt

- 住所、メールが長い場合
- ・県名を表記しなくても可
- ・右揃えで表記可
- (ロゴマークとあたる場合は住所を多少下げる\*)



## アプリケーション推奨例 〈封筒〉

本学教職員がこちらの封筒を使用する際の使用申請は必要ありません。



### ■ 長3封筒 和文タイプ (70%縮小)

- 住所、メールが長い場合
- ・県名を表記しなくても可
- ・右揃えで表記可  
(ロゴマークとあたる場合は住所を多少下げる\*)



### ■ 長3封筒 欧文タイプ (70%縮小)

 **KOBE UNIVERSITY**  
1-1,Rokkodai-cho,Nada-ku,Kobe-city,657-8501,JAPAN  
Phone.+81-78-881-1212 URL.http://www.kobe-u.ac.jp

メイリオ Regular 6.2pt

メイリオ Regular 6pt

- 住所、メールが長い場合
- ・右揃えで表記可  
(ロゴマークとあたる場合は住所を多少下げる\*)

